

НЕ САДИСЬ В ЛИФТ С НЕЗНАКОМЫМИ ЛЮДЬМИ!

Если квартира твоя высоко
И добираться туда нелегко,
Пользуйся лифтом, но только учти:
В лифт с незнакомцами не заходи!



БУДЬ ОСТОРОЖЕН С ОТКРЫТОЙ ФОРТОЧКОЙ!


Захочешь форточку открыть –
Старайся осторожным быть:
На подоконник не вставай
И на стекло не нажимай!



НИКОГДА НЕ ДРАЗНИ СОБАКУ!

Незнайка не знает чем бы заняться,
Стал он собаку дразнить – развлекаться!
Прыгает рядом, зовет за собой.
Долго собака терпела, скулила,
Но не сдержалась, его укусила.

ОСТОРОЖНО,
ЗЛАЯ СОБАКА!



Путь к безопасности

В игровой комплект входят:

1. Игровое поле;
2. Необходимое для игры описание правил и значения клеток на игровом поле;
3. Один игровой кубик и несколько разноцветных фишек.

Правила игры:

Игровое поле изображает ситуационные задания на противопожарную тематику, размещенные в логической последовательности. Цель игры заключается в том, чтобы первым добраться до финиша, следуя указаниям знаков.

В игре могут принимать участие от 2 до 6 человек. Они начинают игру в начальном (нулевом) квадрате СТАРТ и должны добраться до выхода, при этом припоминая самые разные правила предотвращения пожара и поведения во время него.

Роль судьи могут играть родители, преподаватели или воспитатели. Судья следит за тем, чтобы участники не нарушали правила, комментирует значение картинок на клетках игрового поля, озвучивает правильные ответы в случае затруднения ответов участников.

Вначале игроки кидают жребий, кому ходить первым, – бросают кубик, и игру начинает тот участник, которому выпадает наибольшее количество очков и т.д.

Участники поочередно бросают кубик и делают ходы. Сколько точек выпадает на кубике, на столько клеток переставляется фишка игрока.

Раунд завершается, когда все участники сделают свои ходы. Если фишка попала на красную клетку с изображением «-2», игрок возвращается на две клетки назад (в случае, если это начало игры, то фишка остается на старте); на зеленую с изображением «+2», – продвигается на две клетки вперед.

Если фишка завершает свое продвижение на клетке с изображением треугольника с вопросом, игрок должен ответить на загадку, предложенную судьей. Если игрок не отвечает, то пропускает ход.

Если фишка попадает на сюжетную картинку – участник должен подробно объяснить правила поведения в данной ситуации, а также выявить ошибки, совершенные Незнайкой. Судья комментирует ситуацию и в случае необходимости зачитывает правильный ответ. Если участник неправильно отвечает на заданную ситуацию, то он пропускает ход, т.е. остается на месте.

Сюжетные картинки

1-я картинка: Незнайка, житель Солнечного города, вернулся домой из школы, привычным жестом бросил рюкзак в угол коридора, покривлялся возле зеркала, и вдруг раздался звонок в дверь. Незнайка бросился к двери и сразу же открыл ее. Как бы ты поступил в данной ситуации?

Ответ: Никогда не открывай дверь незнакомым людям. Незнакомый может сказать, что он почтальон, слесарь, врач, милиционер и т.д. Он может даже знать твоё имя, адрес, место работы родителей. Разговаривай с ним только через закрытую дверь и будь крайне осторожен. Никогда не признавайся, что ты один дома. Если же чужие люди пытаются открыть дверь, срочно звони в милицию по номеру «102», соседям, родственникам, живущим рядом, родителям. Зови на помощь с балкона или из окна.

2-я картинка: Незнакомец, испугавшись, ушел. Чувствуя себя, по меньшей мере, героем, Незнайка идет в спальню переодеваться и попутно включает телевизор, компьютер, DVD, настольную лампу. Вспомнив, что мама всегда требует в первую очередь мыть руки, бежит в ванную. Что он сделал не так?

Ответ: Нельзя включать в одну розетку три и более электрических прибора. Нельзя оставлять электроприборы без присмотра.

3-я картинка: Итак, Незнайка отправился в ванную комнату помыть руки. Привычным размашистым движением включил воду, и вдруг кран сорвался, вода моментально наполнила раковину и вот-вот польется на пол. Что бы ты предпринял в первую очередь?

Ответ: Ты должен знать, где в квартире располагается вентиль, перекрывающий воду. Подставь таз побольше и срочно звони в ЖЭУ. Тот же таз поможет, если вдруг закапало из водопроводной трубы. Маленькую дырку можно попытаться заткнуть кусочком резинки и замотать тряпкой, но если напор струи сильный – сам не справишься. Позвони родителям или другим родственникам на работу – они подскажут, что делать. Если же сверху заливают твою квартиру и вода капает с потолка, не включай свет – возможно короткое замыкание – и постарайся закрыть пластиковыми паке-

4-я картинка: С трудом переведя дыхание после схватки с водной стихией, Незнайка идет на кухню, чтобы наконец-то пообедать. Зажигая газовую конфорку, он легким движением руки выбрасывает спичку в мусорное ведро, конечно, не удосужившись ее погасить. Результат не замедлил себя ждать – мусорное ведро загорелось. Что бы ты предпринял на этот раз?

Ответ: Как можно быстрее залить ведро водой. Если под рукой нет воды – подойдет земля из цветочного горшка, кастрюля с супом, стоящая на плите, пачка с содой, порошок. Можно сверху набросить любую плотную ткань (не синтетическую!) или шерстяное одеяло. Главное, не допустить дальнейшего распространения огня.

5-я картинка: Пока Незнайка занимался тушением мусорного ведра, выкипел суп и залил всю плиту. Незнайка растерялся и ничего путного не сумел предпринять, а как бы ты действовал в возникшей ситуации?

Ответ: Прежде всего нужно перекрыть газ, при необходимости проветрить кухню, а потом уже устранять последствия выкипевшей жидкости – промыть плиту водой.

6-я картинка: проанализировав ситуацию, Незнайка понимает, что во всем, что случилось, виноват только он сам. А не пресловутая пятница 13-го. Незнайка идет в спальню, чтобы немного передохнуть и собраться с мыслями. Но, открыв дверь в комнату, понимает, что все еще только начинается. Картина, представшая перед ним, напугала бы и взрослого – из задней стенки телевизора вырываются черные клубы дыма. Что он должен делать?

Ответ: Прежде всего нужно позвонить в службу МЧС по телефону «101». Если произошло загорание внутри телевизора, надо быстро его отключить от розетки, накрыть тяжелой тканью (не синтетической!) или шерстяным одеялом, плотно обжать по периметру для прекращения доступа воздуха к огню, можно сверху лить воду прямо на одеяло. При этом стоять надо только сбоку от телевизора, а не спереди, не сзади, так как возможен взрыв кинескопа. Если же в первую минуту справиться с загоранием не удалось и огонь вышел за пределы корпуса телевизора, срочно покидай помещение ввиду того, что выделяющийся дым очень токсичен. Уходя, закрой окно и плотно закрой за собой двери – во избежание распространения пожара от воздушного потока, оповести о пожаре соседей.

ФИНИШ: Поздравляю! Теперь ты достоин носить звание юного

Загадки

Выпал на пол уголек,
деревянный пол зажег.
Не смотри, не жди, не стой,
а залей его..... (водой)

Если младшие сестрички
зажигают дома спички,
Что ты должен предпринять?
Сразу спички..... (отобрать)

Раскалился если вдруг
Электрический уют,
Что должны вы делать, детки?
Вынуть вилку из..... (розетки)

Если вдруг пожар возник,
Ты обязан в тот же миг
В службу 101 звонить,
О пожаре..... (сообщить)

Кто с огнем неосторожен,
У того пожар возможен.
Дети, помните о том,
Что шутить нельзя..... (с огнем)

Со спичками игры опасны
всегда,
От маленькой спички
большая..... (беда)

Это темный, темный дом,
Сто сестричек живет в нем,
И любая из сестер
может вспыхнуть, как костер.
Опасные сестрички –
тоненькие (спички)

От малюсенькой меня
Бывает океан огня. (искра)

С огнем нельзя шутить, дружок!
Ты можешь получить..... (ожог)

Шипит и злится,
Воды боится.
С языком, а не лаает,
Без зубов, а кусает! (огонь)

Костер сжигаем мы дотла
И получается..... (зола)

То назад, то вперед
Ходит, бродит пароход,
Остановка – горе:
Продырявит море. (утюг)

Вот такая мошка –
Осиновая ножка!
На стог села –
Все сено съела. (спичка)

Ушки и дужка,
Подними – кружка,
Пустое – бренчит,
Полное – молчит. (ведро)

Рыжий зверь в печи сидит,
Рыжий зверь на всех сердит,
Он от злости ест дрова
Целый час, а может два.
Ты его рукой не тронь,
Искушает всю ладонь. (огонь)

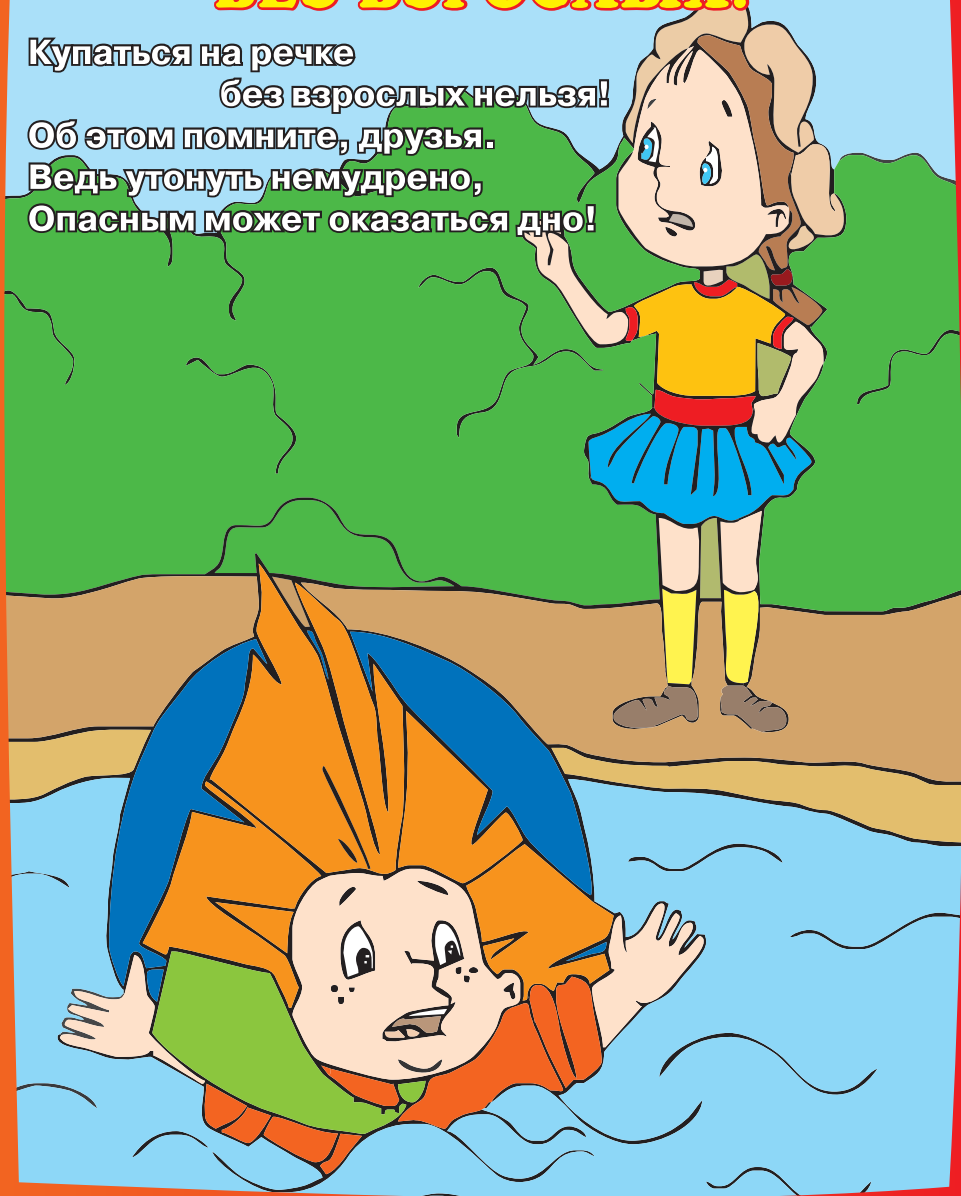
ВНИМАНИЕ - ГРОЗА!

Ребенок каждый должен знать:
Под деревом в грозу нельзя стоять!
Может молния в дуб угодить
И тебя серьезно повредить!




**НЕ КУПАЙСЯ
БЕЗ ВЗРОСЛЫХ!**

Купаться на речке
без взрослых нельзя!
Об этом помните, друзья.
Ведь утонуть немудрено,
Опасным может оказаться дно!



НЕ ПОДЖИГАЙ СУХУЮ ТРАВУ!

В деревне у бабушки летом прекрасно,
Но игра со спичками очень опасна!
Все дети должны обязательно знать,
Что сено, солому нельзя поджигать!



Загадки



Он друг ребят,
Но когда с ним шалят,
Он становится врагом
И сжигает все кругом... (Огонь)

На привале нам помог –
Суп варил, картошку пек.
Для похода он хорош,
Да с собой не понесешь... (Огонь)

Смел огонь, они смелее,
Он силен, они сильнее,
Их огнем не испугать,
Им к огню не привыкать!
(Пожарные)

В деревянном домике
Проживают гномики.
Уж такие добряки –
Раздают всем огоньки... (Спички)

Победит огонь коварный
Тот, кого зовут... (пожарный)

Я мчусь с сиреной на пожар,
Везу я воду с пеной.
Потушим вмиг огонь и жар
Мы быстро, словно стрелы.
(Пожарная машина)

Днем ли, ночью, утром рано,
Если что-то загорится,
То пожарная команда
На подмогу быстро мчится.
Крепко помните, друзья,
Что с огнем шутить
НЕЛЬЗЯ!

Всех на свете я сильнее,
Всех на свете я смелее,
Никого я не боюсь,
Никому не покорюсь... (Огонь)

У моря мы лежим на нем,
Поможет он в борьбе с огнем.
(Песок)

Выпал на пол уголек,
Деревянный пол зажег.
Не смотри, не жди, не стой,
А залей его... (водой)

Если младшие сестрички
Зажигают дома спички,
Что ты должен предпринять?
Сразу спички... (отобрать)

Раскалился если вдруг
Электрический уют,
Что должны вы делать, детки?
Вынуть вилку из... (розетки)

Если вдруг пожар возник,
Ты обязан в тот же миг
В службу 101 звонить,
О пожаре... (сообщить)

Кто с огнем неосторожен,
У того пожар возможен.
Дети, помните о том,
Что шутить нельзя... (с огнем)

Со спичками игры опасны
всегда,
От маленькой спички
большая... (беда)

Это темный, темный дом,
Сто сестричек живет в нем,
И любая из сестер
Может вспыхнуть, как костер.
Опасные сестрички –
Тоненькие ... (спички)

От малюсенькой меня
Бывает океан огня. (Искра)

С огнем нельзя шутить, дружок!
Ты можешь получить... (ожог)

Шипит и злится,
Воды боится.
С языком, а не лает,
Без зубов, а кусает! (Огонь)

Костер сжигаем мы дотла
И получается... (зола)

То назад, то вперед
Ходит, бродит пароход,
Остановка – горе:
Продырявит море. (Утюг)

Вот такая мошка –
Осиновая ножка!
На стог села –
Все сено съела. (Спичка)

Ушки и дужка,
Подними – кружка,
Пустое – бренчит,
Полное – молчит. (Ведро)

Рыжий зверь в печи сидит,
Рыжий зверь на всех сердит,
Он от злости ест дрова
Целый час, а может два.
Ты его рукой не тронь,
Искушает всю ладонь. (Огонь)

Уважаемые взрослые – родители, педагоги, воспитатели!

Наша с вами основная задача – сделать свою жизнь и жизнь наших детей безопасной! Есть вещи, которые ребенок должен усвоить с раннего детства. В их числе – основные правила безопасности жизнедеятельности. Стечение обстоятельств, беспечность, отсутствие контроля со стороны взрослых приводит к возникновению пожаров и других ЧС по причине детской шалости с огнем. Проблема стоит очень остро, ведь речь идет о жизни и безопасности наших детей.

К сожалению, довольно часто дети дошкольного и школьного возраста получают серьезные травмы там, где, казалось бы, им ничего не угрожает, а именно – дома. И что больше всего огорчает – часто из-за беспечности и попустительства взрослых. Страсть детей к познанию неумна, и это прекрасно. Но пренебрежение именно со стороны взрослых правилами безопасности и приводит зачастую к трагическим последствиям.

Как предотвратить подобные случаи? Ответ, наверное, один – объединение усилий службы МЧС, педагогов и, конечно же, родителей. Мы надеемся, что данное издание станет вам и вашим детям добрым попутчиком в Страну безопасного детства.

Художник: Провалинский Александр

ЦЕНТР ИССЛЕДОВАНИЙ В ОБЛАСТИ БЕЗОПАСНОСТИ
ЖИЗНЕДЕЯТЕЛЬНОСТИ И ВЗАИМОДЕЙСТВИЯ
С ОБЩЕСТВЕННОСТЬЮ
НИИ ПБ и ЧС МЧС РЕСПУБЛИКИ БЕЛАРУСЬ



МИНИСТЕРСТВО ПО ЧРЕЗВЫЧАЙНЫМ СИТУАЦИЯМ
РЕСПУБЛИКИ БЕЛАРУСЬ

ПРИКЛЮЧЕНИЯ НЕЗНАЙКИ В СТРАНЕ БЕЗОПАСНОГО ДЕТСТВА



**книжка-раскраска по основам
безопасности жизнедеятельности
для детей дошкольного и младшего
школьного возраста**